

## Как подать заявление о зачислении в муниципальное образовательное учреждение в электронной форме

1. Откройте Интернет-портал государственных и муниципальных услуг Нижегородской области, раздел **Услуги онлайн**: <http://gu.nnov.ru/> (Рисунок 1)

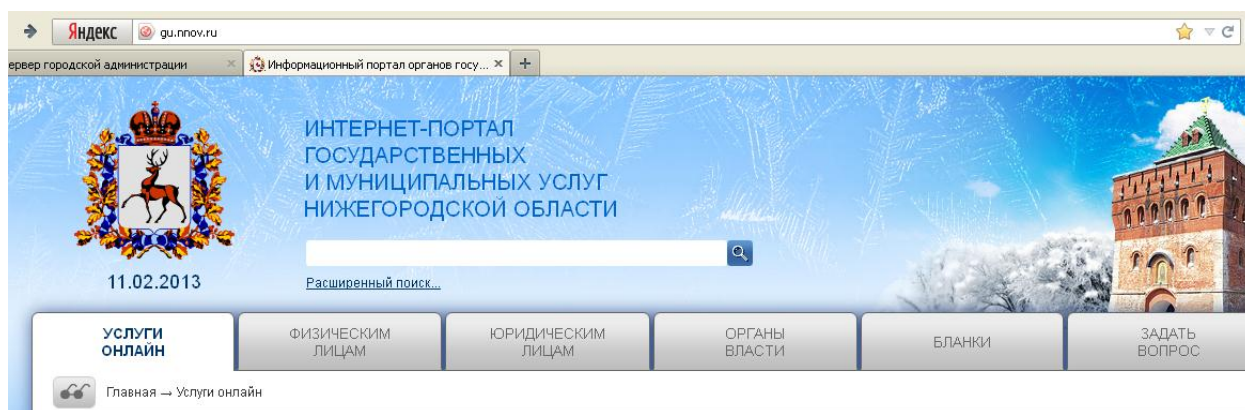


Рисунок 1

2. В подразделе «Образование» щелкните по пункту «Зачисление в образовательное учреждение» (Рисунок 2)

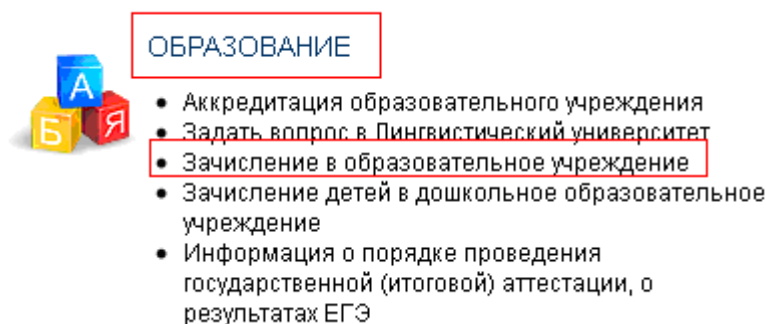


Рисунок 2

3. На открывшейся странице Зачисление в образовательное учреждение нажмите кнопку «Подать заявление» (Рисунок 3).

**Зачисление в образовательное учреждение**

Уважаемый Посетитель Портала!

Вам предлагается возможность заполнить электронную форму заявления на получение услуги "Зачисление в образовательное учреждение".

Для этого:

1. Заполните поля электронной формы (обязательные для заполнения поля выделены звездочкой).
2. В нижней части формы в разделе "Служебная информация" обязательно укажите свой электронный адрес (на данный адрес будут приходить уведомления о рассмотрении вашей заявки), решите пример от спама.
3. С помощью кнопок внизу формы выберите необходимое действие:

- Заккрыть – закрыть заявку без сохранения.
- Сохранить на диск – заявка сохранится на ваш компьютер в формате html (можно сохранить не полностью заполненную заявку и вернуться к ее заполнению позднее).
- Печать – отображение версии заявки для печати (в формате pdf).
- Отправить – заявка будет отправлена на обработку в выбранное Вами образовательное учреждение Нижегородской области.

**Подать заявление**

С инструкцией по заполнению электронных форм Вы можете ознакомиться [здесь](#).

**Описание услуги**

Рисунок 3

4. Появится список из двух ссылок, щелкните по ссылке «**в муниципальных образовательные учреждения**» (Рисунок 4)

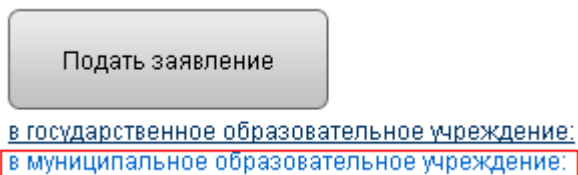


Рисунок 4

5. Откроется список районов, в образовательные учреждения которых можно подать заявление. Щелкните по строчке «**в городской округ г.Саров (в образовательное учреждение)**» (Рисунок 5).

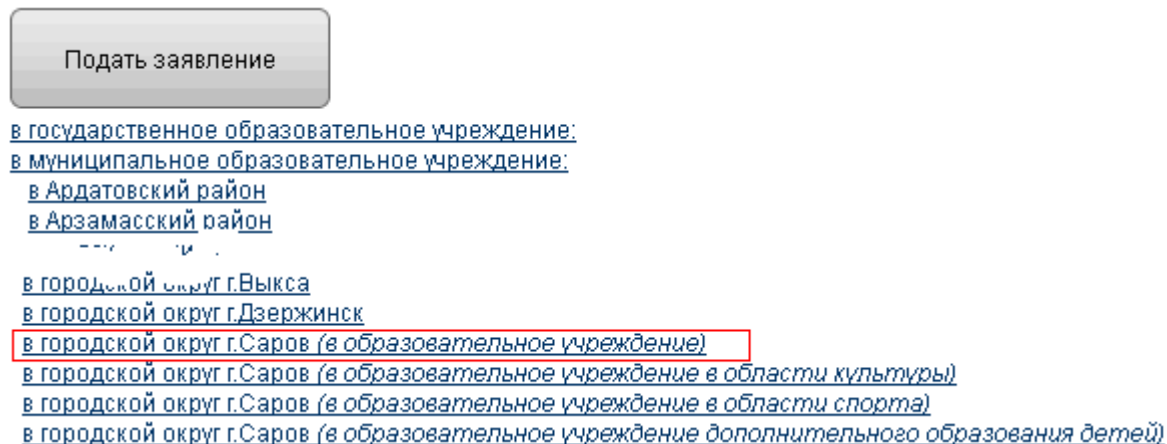


Рисунок 5

6. Откроется бланк заявления в электронной форме, который необходимо заполнить. Названия обязательных для заполнения полей имеют полужирное начертание и звездочку в конце. Есть подсказки, какую информацию необходимо указать в данном поле (Рисунок 6).

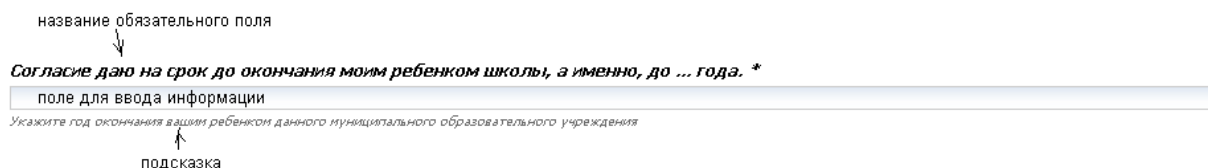


Рисунок 6

7. В разделе «**Общие сведения**» выберите из списка наименование образовательного учреждения и фамилию, имя отчество директора. В поле «от» укажите полностью фамилию, имя, отчество заявителя (родителя (законного представителя) ребенка) (Рисунок 7).

**Общие сведения**

**Выберите из списка наименование муниципального образовательного учреждения, в которое подаете заявление: \***

[Выберите...]

наименование учреждения, Ф.И.О. директора

**от \***

Ф.И.О. родителя (законного представителя)

Рисунок 7

8. В соответствующих полях укажите место регистрации заявителя, паспортные данные и номер телефона (Рисунок 8).

Место регистрации:	
город *	<input type="text"/>
улица *	<input type="text"/>
дом *	<input type="text"/>
корпус	<input type="text"/>
квартира	<input type="text"/>
Паспортные сведения:	
серия *	<input type="text"/>
номер *	<input type="text"/>
кем и когда выдан *	<input type="text"/>
контактный телефон	<input type="text"/>

Рисунок 8

9. В разделе «Заявление» укажите полностью фамилию, имя, отчество вашего ребенка, дату рождения, место регистрации, место проживания ребенка, номер класса. Строки «Окончил(а)…» и «Изучал(а)… язык» оставьте пустыми (Рисунок 9).

▼ **Заявление**

Прошу принять моего ребенка (сына, дочь) \*

Введите фамилию, имя, отчество вашего ребенка

дата рождения, место регистрации, место проживания ребенка \*

Укажите дату рождения, место регистрации, место проживания вашего ребенка

в ... класс Вашего учреждения. \*

Укажите номер класса, в который просите зачислить вашего ребенка

Окончил(а) ...

Укажите сколько классов окончил ваш ребенок и наименование муниципального образовательного учреждения. Например, 5 классов в МБОУ СОШ №7.

Изучал(а) ... язык.

Укажите какой иностранный язык изучал ваш ребенок

Примечание:

При приеме в 1 класс не заполняются сведения о ранее изучаемом иностранном языке.

\*

- ☒ С лицензией на осуществление образовательной деятельности, свидетельством о государственной аккредитации учреждения, уставом учреждения ознакомлен(-а).

Рисунок 9

10. К заявлению можно прикрепить (загрузить) отсканированные копии документов, нажав кнопку «Обзор». В поле «К заявлению прилагаю следующие документы:» можно перечислить в виде нумерованного списка наименования прилагаемых документов. Данные поля являются необязательными для заполнения (Рисунок 10).

К заявлению прилагаю следующие документы:

Перечислите документы

Загрузите перечисленные выше документы

Обзор...

Чтобы приложить несколько файлов, загрузите их одним архивом

**Выберите наименование учреждения, в которое подаете заявление: \***

[Выберите...]

**Дата**

11

2

2013

Дата подачи заявления

Рисунок 10

- 11.** В соответствии с федеральным законом от 27.07.2006 №152-ФЗ «О персональных данных» требуется согласие на обработку персональных данных родителя (законного представителя) и ребенка. Введите полностью фамилию, имя, отчество в именительном падеже, адрес местожительства, выберите из списка наименование образовательного учреждения, выберите юридический адрес образовательного учреждения (адреса расположены в том же порядке, что и наименования образовательных учреждений), год окончания образовательного учреждения вашим ребенком (Рисунок 11).

**Согласие на обработку персональных данных**

**Я, \***

Укажите фамилию, имя, отчество заявителя

**проживающий (-ая) по адресу: \***

Введите адрес местожительства заявителя

**даю письменное согласие ... \***

[Выберите...]

Укажите наименование муниципального образовательного учреждения, в которое подаете заявление

**расположенному по адресу: \***

[Выберите...]

Укажите юридический адрес муниципального образовательного учреждения, в которое подаете заявление

на обработку своих персональных данных в целях получения услуги «Зачисление в образовательное учреждение». Перечень персональных данных, на обработку которых даю свое согласие: фамилия, имя, отчество, адрес, дата рождения, паспортные данные, контактный номер телефона (абонентский номер), адрес электронной почты. Перечень действий с персональными данными, на совершение которых даю свое согласие: бумажная, электронная и смешанная обработка персональных данных для решения вопросов по предоставлению услуги.

**Согласие даю на срок до окончания моим ребенком школы, а именно, до ... года. \***

Укажите год окончания вашим ребенком данного муниципального образовательного учреждения

Рисунок 11

- 12.** В разделе «Служебная информация» укажите адрес электронной почты, на который вам будут приходить сообщения о ходе обработки заявления. Решите пример и напишите результат в поле «Чему равно?» (Рисунок 12).

**Служебная информация**

**E-тай для связи \***

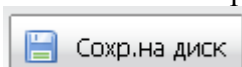
На этот адрес Вам будут приходить уведомления о ходе обработки заявления

Защита от спама. Решите пример:

18  
+  
16  
=  
Чему равно?

Рисунок 12

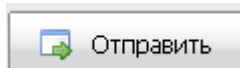
- 13.** Обязательно сохраните на своем компьютере заполненную форму, нажав кнопку





, Если после проверки сотрудником муниципального образовательного учреждения будут выявлены ошибки, то заявление придется заполнять повторно. Сохраненное заполненное заявление в виде страницы html

можно открыть, внести изменения в соответствии с рекомендациями и повторно

отправить, нажав кнопку



14. Можно распечатать заполненное заявление, нажав кнопку . Если по кнопке «Печать» окно с печатной формой заявления не открывается, проверьте, не заблокированы ли в браузере всплывающие окна. А также должна быть установлена на вашем компьютере программа для просмотра pdf файлов, например, Acrobat Reader, Foxit Reader.

15. Для отправки заявления нажмите кнопку . Если страница с заявлением не была сохранена, то система предложит его сохранить.

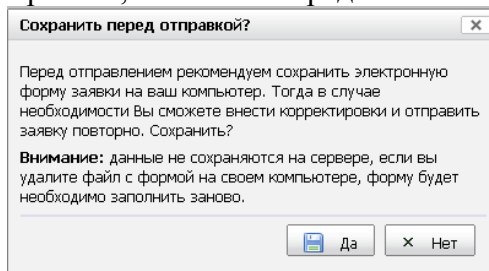


Рисунок 13

Можно нажать кнопку «Да» и сохранить на своем компьютере заполненную форму заявления (рекомендуется!) или нажать кнопку «Нет» (не рекомендуется!) (Рисунок 13). Появится сообщение с благодарностью (Рисунок 14). Откроется главная страница Интернет - портала государственных и муниципальных услуг Нижегородской области.

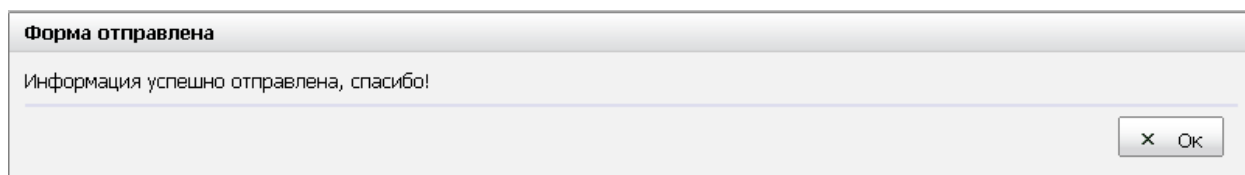


Рисунок 14

16. Почти сразу на указанный в заявлении адрес электронной почты придет сообщение о том, что заявление получено оператором и находится в его личном кабинете. Это же время фиксируется на распечатанном в ОУ заявлении. (Рисунок 15).

**Ваша заявка получена**  
noreply@forms.gu.nnov.ru  
Отправлено: Вт 15.01.2013 15:26  
Кому: Лавренченко Е.В.

---

Добрый день.

Ваша заявка, отправленная через портал государственных и муниципальных услуг Нижегородской области <http://gu.nnov.ru/>, получена.

Дата отправления электронного заявления: 15 Январь 2013 г.

В данный момент заявка находится на проверке и обработке.

Проверяющий: Ирина Геннадьевна Брусова, null, null  
Адрес: null  
Телефон: null

Ваша заявка будет обработана к 26 Февраль 2013 г.

Информацию о прохождении заявки Вы будете автоматически получать по электронной почте.

С уважением,  
администрация портала  
государственных и муниципальных услуг  
Нижегородской области

Рисунок 15

17. Затем сотрудник муниципального образовательного учреждения ответственный за прием, рассмотрение и обработку заявлений в электронной форме проверит полноту и правильность заполнения заявления. Если все правильно, то на ваш адрес электронной почты, указанный в заявлении, придет сообщение о том, что заявление передано на исполнение (Рисунок 16).

**Ваша заявка передана на исполнение**  
noreply@forms.gu.nnov.ru  
Отправлено: Ср 16.01.2013 12:13  
Кому: Лавренченко Е.В.

---

Добрый день.

Ваша заявка, отправленная через портал государственных и муниципальных услуг Нижегородской области <http://gu.nnov.ru/>, передана на исполнение.

Дата отправления электронного заявления: 15 Январь 2013 г.

Исполнитель: Ирина Геннадьевна Брусова, null, null  
Адрес: null  
Телефон: null

Информацию о прохождении заявки Вы будете автоматически получать по электронной почте.

С уважением,  
администрация портала  
государственных и муниципальных услуг  
Нижегородской области

Рисунок 16

18. Если заявление заполнено неверно, то на ваш адрес электронной почты придет сообщение о том, что ваше заявление нуждается в корректировке (Рисунок 17).

**Ваша заявка нуждается в корректировке**

noreply@forms.gu.nnov.ru  
 Отправлено: Вт 12.02.2013 9:22  
 Кому: Лавренченко Е.В.

---

Добрый день.

В Вашей заявке Зачисление в образовательное учреждение на территории г.Сарова, отправленной через портал государственных и муниципальных услуг Нижегородской области <http://gu.nnov.ru/>, при проверке обнаружены ошибки.

Дата отправления электронного заявления: 12 Февраль 2013 г.

Пожалуйста, устраните ошибки и отправьте заявку еще раз.  
 Комментарий проверяющего:

В этом поле будут перечислены недочеты, ошибки, которые необходимо исправить.

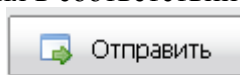
Проверяющий: Ирина Геннадьевна Брусова, null, null  
 Адрес: null  
 Телефон: null

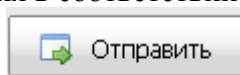
Информацию о прохождении заявки Вы будете автоматически получать по электронной почте.

С уважением,  
 администрация портала  
 государственных и муниципальных услуг  
 Нижегородской области

Рисунок 17

19. Откройте сохраненное на вашем компьютере заявление в виде html-страницы, внесите изменения в соответствии с рекомендациями, указанными в сообщении.



Нажмите кнопку . Сообщения о ходе прохождения заявления будут как в пункте 16, затем как в пункте 17.

20. После завершения процесса обработки заявления в электронной форме заявитель получит об этом уведомление (Рисунок 18).

**Обработка вашей заявки завершена**

noreply@forms.gu.nnov.ru  
 Отправлено: Ср 16.01.2013 12:16  
 Кому: Лавренченко Е.В.

---

Добрый день.

Завершена обработка Вашей заявки Предоставление юридическим и физическим лицам в собственность земельных участков из состава земель, собственность на которые не разграничена (находящихся в собственности муниципальных образований), отправленной через портал государственных и муниципальных услуг Нижегородской области <http://gu.nnov.ru/>

Дата отправления электронного заявления: 15 Январь 2013 г.

Комментарий исполнителя:

В этом поле будет указан результат предоставления муниципальной услуги и приглашение в образовательное учреждение с оригиналами документов.

Проверяющий: Ирина Геннадьевна Брусова, null, null  
 Адрес: null  
 Телефон: null

Информацию о прохождении заявки Вы будете автоматически получать по электронной почте.

С уважением,  
 администрация портала  
 государственных и муниципальных услуг  
 Нижегородской области

Рисунок 18