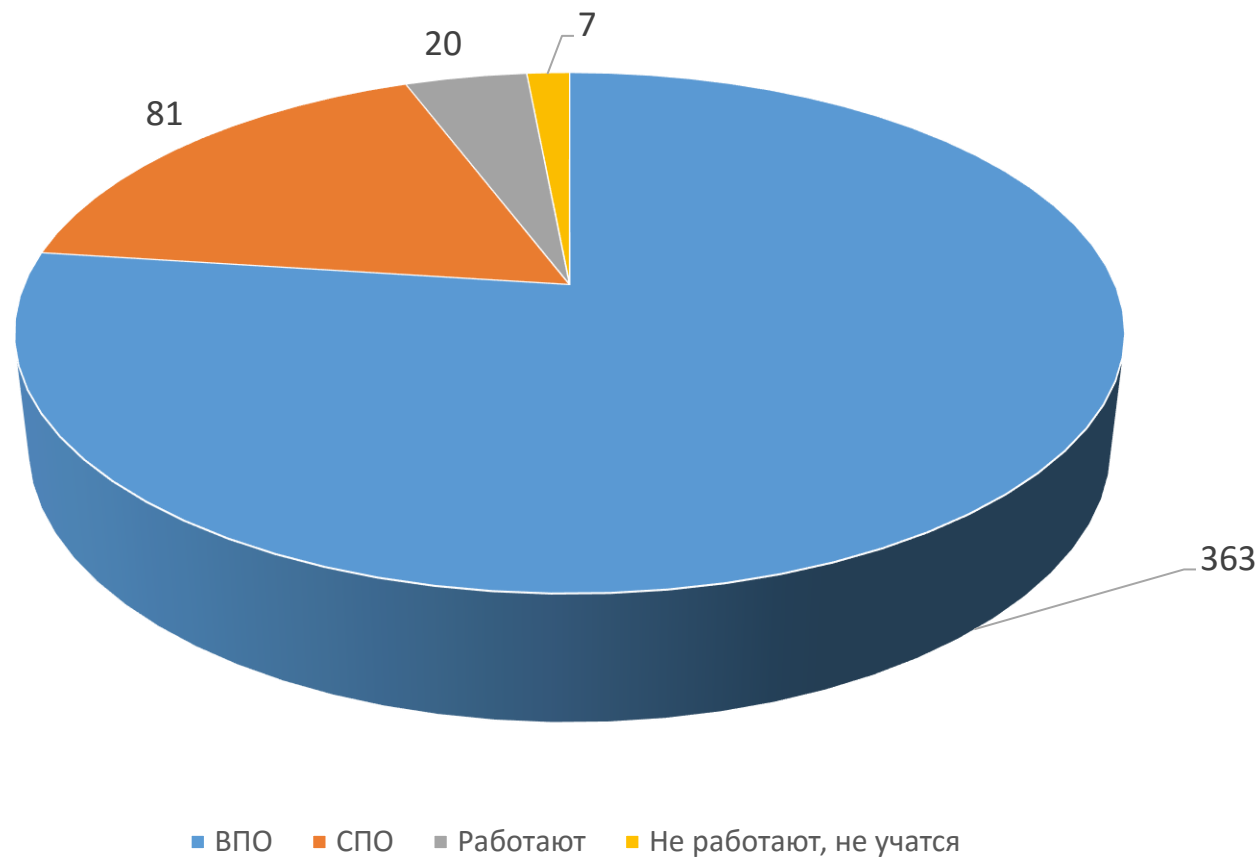


### СУДЬБА ВЫПУСКНИКОВ 11-Х (12-Х) КЛАССОВ 2016 ГОДА

ВСЕГО	ВПО	СПО	Работают	Не работают, не учатся
471	363	81	20	7
	77,1%	17,2%	4,2%	1,5%

ОО №№ 7, 10, 15, И1, ЦО

Судьба выпускников 11-х (12-х) классов 2016 года, чел.

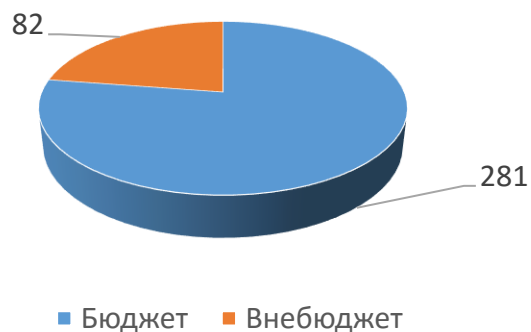


## ПОСТУПИЛИ НА ОБРАЗОВАТЕЛЬНЫЕ ПРОГРАММЫ ВПО

ВСЕГО	Бюджет	Внебюджет
363	281	82
	77,40%	22,60%

Арзамас	4	Омск	1
Барнаул	1	Павлово	1
Владимир	1	Пенза	2
Воронеж	1	Ростов-на-Дону	1
Дубна	2	Самара	1
Екатеринбург	3	Санкт-Петербург	32
Иваново	1	Саранск	33
Казань	4	Саров	63
Кострома	1	Смоленск	1
Минск	1	Тула	1
Москва	98	Чебоксары	1
Нижний Новгород	109		

ВПО: выпускники 11-х(12-х) классов 2016 года  
(бюджет/внебюджет), чел.



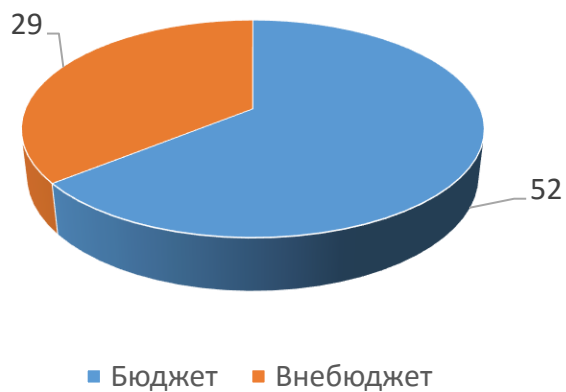
Направление подготовки	чел.	Направление подготовки	чел.
Биология и агрономия	13	Программирование, ИТ	40
Архитектура и дизайн	11	Машиностроение, приборостроение	22
Педагогика	19	Экономика	27
Медицина	22	Физика	25
Гуманитарные науки	54	Математика	30
Управление	14	химия	7
Инженерия, конструирование	45	другие	34



## ПОСТУПИЛИ НА ОБРАЗОВАТЕЛЬНЫЕ ПРОГРАММЫ СПО

ВСЕГО	Бюджет	Внебюджет
81	52	29
	64,20%	35,80%

СПО: выпускники 11-х (12-х) классов 2016 года  
(бюджет/внебюджет), чел.



Арзамас	7
Иркутск	1
Заволжье	1
Казань	1
Кирсанов	1
Москва	2
Нижний Новгород	10
Санкт-Петербург	1
Саранск	6
Саров	50
Тольятти	1