




# Методические и технологические возможности Лицея как факторы организации управления качеством образования



Е.В. Полевая,  
директор  
МБОУ Лицея № 3




## Приоритеты:

- 1. Обеспечение конкурентоспособности российского образования.**
- 2. Воспитание гармонично развитой и социально ответственной личности.**





## Направления Программы развития Лицея



- Лицеисты - будущее России
- Парк развития
- Личность
- Здоровьесберегающая среда Лицея
- Лицей - центр методического обеспечения профессионального роста педагогов
- Лицей - площадка сотрудничества
- Укрепление материально-технической базы





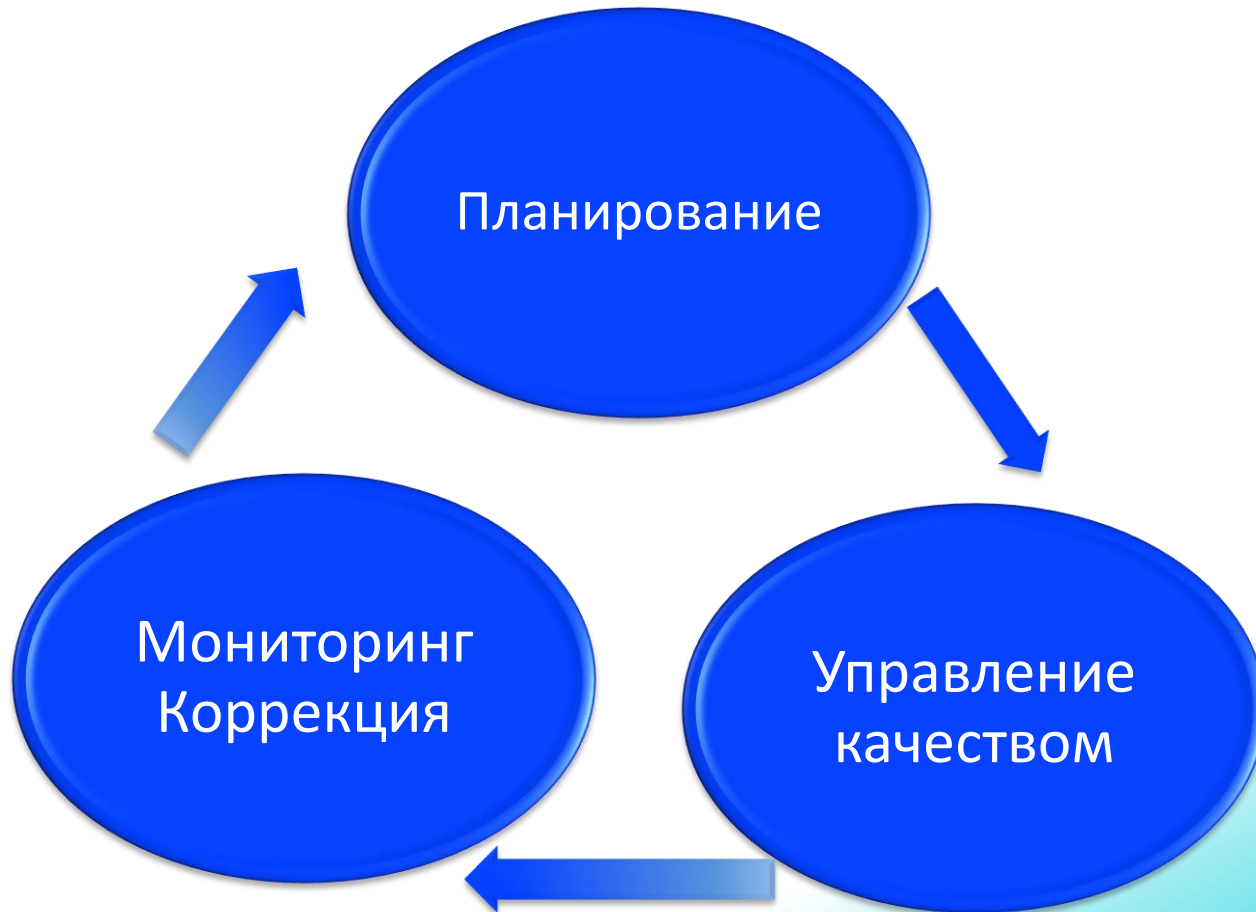
**Качество образования** – это интегральная (системная, целостная) характеристика реальных достигаемых результатов образовательных процессов и образовательных программ, отражающая степень соответствия нормативным требованиям, социальным и личностным ожиданиям.





# Что же является основой для обеспечения качества образования?





## Принципы

- *Целенаправленность*
- *Системность*
- *Комплексность*
- *Оптимальность*
- *Плановость*
- *Непрерывность*
- *Интенсивность*
- *Постоянное совершенствование*





## АНАЛИЗ РЕЗУЛЬТАТОВ УЧЕБНЫХ, ВНЕУЧЕБНЫХ, ЛИЧНОСТНЫХ И КОЛЛЕКТИВНЫХ

### ДИАГНОСТИКА. МАТЕМАТИКА

18-19		Спра вились %	Не справились %	Средний % выполнения	19-20		Спра вились %	Не справились %	Средний % выполнения
					5 класс	Сентябрь	99	2 (1 чел)	80,0
					5 класс	Декабрь	82	18 (11 чел)	67,0
5 класс	Сентябрь	100,0	0,0	86,0	6 класс	Декабрь	96	4 (2 чел)	80,0
	Январь	96	4 (2 чел)	78,0					
6 класс	Январь	91	9 (5 чел)	77,0	7 класс	Декабрь	100	0	90,0
7 класс	Декабрь	98	2 (1 чел)	92,0	8 класс	Январь	100	0	83,8
	Май	96	4 (2 чел)	90,0					
8 класс	Январь	100	0	88,1	9 класс	Сентябрь	100	0	74,8
	Май	97,2	8,8 (2 чел)	81,9		Декабрь	98,5	1,5 (1 чел)	79,0
				Октябрь		94	6 (4 чел)	55,8	
				Ноябрь		100	0	64,3	
9 класс	Январь	100	0	77,0	10 класс	Февраль	97	3 (2 чел)	58,0
						Октябрь	98	2 (1 чел)	69,5
					Декабрь	100	0	70,7	
10 класс	Сентябрь	100	0	84,0	11 класс	Сентябрь	100	0	57,0
	Декабрь	100	0	77,5		Декабрь	100	0	64,0
						Январь	100	0	66,8

28 августа 2020 года



## АНАЛИЗ РЕЗУЛЬТАТОВ УЧЕБНЫХ, ВНЕУЧЕБНЫХ, ЛИЧНОСТНЫХ И КОЛЛЕКТИВНЫХ

### ДИАГНОСТИКА. РУССКИЙ ЯЗЫК

18-19		Справились %	Не справились %	Средний % выполнения	19-20		Справились %	Не справились %	Средний % выполнения
					5 класс	Сентябрь	100	0	78,2
					5 класс	Декабрь	100	0	74,8
5 класс	Сентябрь	100	0	81,6	6 класс	Сентябрь	98	2 (1 чел)	71,8
5 класс	Январь	96,3	3,7	73,9					
7 класс	Декабрь				8 класс	Октябрь	96	4 (2 чел)	70,3
8 класс	Декабрь	100	0	64,3	9 класс	Сентябрь	94	6 (4 чел)	65,6
	Май	68,5	4,5	66,5		Декабрь	100	0	78,2
						Декабрь	92	8	61,3
9 класс	Сентябрь	95,6	4,4	77,8	10-11 класс	Октябрь	98	2 (1 чел)	72
	Декабрь	93	7	67,3		Декабрь	98	2 (1 чел)	78
						Февраль	100	0	68
						Март	100	0	68

28 августа 2020 года





## АНАЛИЗ РЕЗУЛЬТАТОВ УЧЕБНЫХ, ВНЕУЧЕБНЫХ, ЛИЧНОСТНЫХ И КОЛЛЕКТИВНЫХ

### ДИАГНОСТИКА

		Справились %	Не справились %	Средний % выполнения
ФИЗИКА	9 класс	97	3 (2 чел)	56,5
	11 класс	100	0	58,1
ИНФОРМАТИКА	9 класс	90	10	77,7
	11 класс	100	0	50
ОБЩЕСТВОЗНАНИЕ	9 класс	92,3	7,7 (3 чел)	58,3
	11 класс	60	20 (1 чел)	58,6
ХИМИЯ	11 КЛАСС	100	0	58



## АНАЛИЗ РЕЗУЛЬТАТОВ УЧЕБНЫХ, ВНЕУЧЕБНЫХ, ЛИЧНОСТНЫХ И КОЛЛЕКТИВНЫХ

### ИТОГИ УСПЕВАЕМОСТИ

	Всего уч-ся	Успевают	На "5"	На "4" и "5"	Одна "4"	Одна "3"	% усп.	% без "3"
<b>2 – 4 классы</b>								
2017-18	178	178	41	119	27	10	100,0%	89,9%
2018-19	177	177	48	114	14	11	100,0%	91,5%
<b>2019-20</b>	<b>178</b>	<b>178</b>	<b>53</b>	<b>113</b>	<b>13</b>	<b>8</b>	<b>100,0%</b>	<b>93,3%</b>
<b>5 – 9 классы</b>								
2017-18	299	299	47	159	13	17	100,0%	68,9%
2018-19	300	300	30	173	13	15	100,0%	67,7%
<b>2019-20</b>	<b>299</b>	<b>299</b>	<b>46</b>	<b>165</b>	<b>9</b>	<b>22</b>	<b>100,0%</b>	<b>70,6%</b>
<b>10 – 11 классы</b>								
2017-18	103	103	10	56	1	8	100,0%	64,1%
2018-19	104	104	16	57	1	7	100,0%	70,2%
<b>2019-20</b>	<b>105</b>	<b>105</b>	<b>20</b>	<b>45</b>	<b>5</b>	<b>12</b>	<b>100,0%</b>	<b>61,9%</b>
<b>Все 2 – 11 классы</b>								
2017-18	580	580	98	334	41	35	100,0%	74,5%
2018-19	581	581	94	344	28	33	100,0%	75,4%
<b>2019-20</b>	<b>582</b>	<b>582</b>	<b>119</b>	<b>323</b>	<b>27</b>	<b>42</b>	<b>100,0%</b>	<b>75,9%</b>

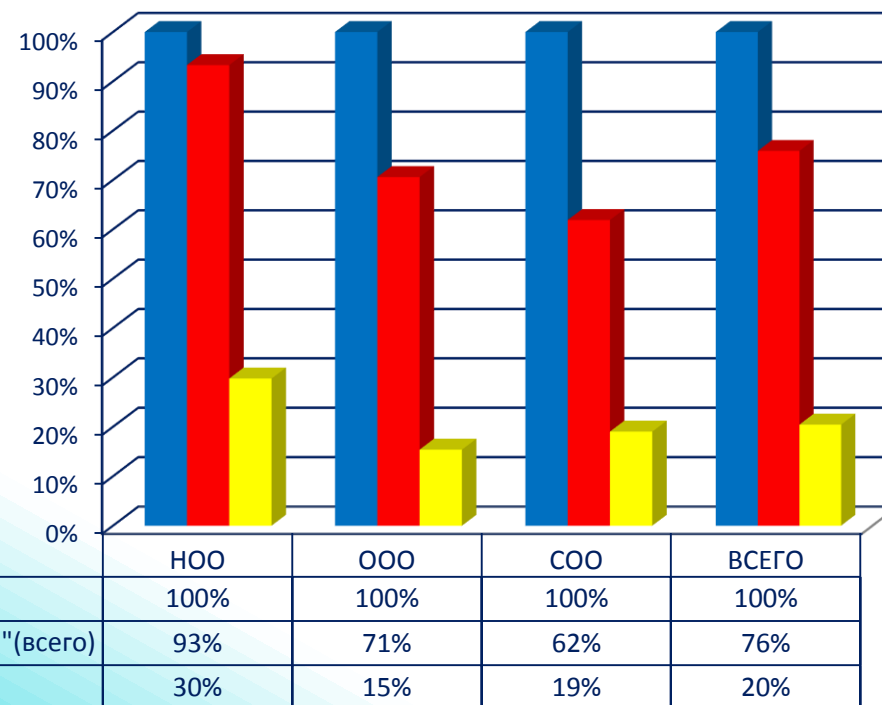
28 августа 2020 года



## АНАЛИЗ РЕЗУЛЬТАТОВ УЧЕБНЫХ, ВНЕУЧЕБНЫХ, ЛИЧНОСТНЫХ И КОЛЛЕКТИВНЫХ

ИТОГИ УСПЕВАЕМОСТИ  
2019-2020 учебный год

		НОО	ООО	СОО	ВСЕГО
<b>Успевают (человек)</b>		<b>178</b>	<b>299</b>	<b>105</b>	<b>582</b>
<b>На "4" и "5" (человек)</b>	<b>всего</b>	<b>113</b>	<b>165</b>	<b>45</b>	<b>323</b>
	<b>из них только на "5"</b>	<b>53</b>	<b>46</b>	<b>20</b>	<b>119</b>

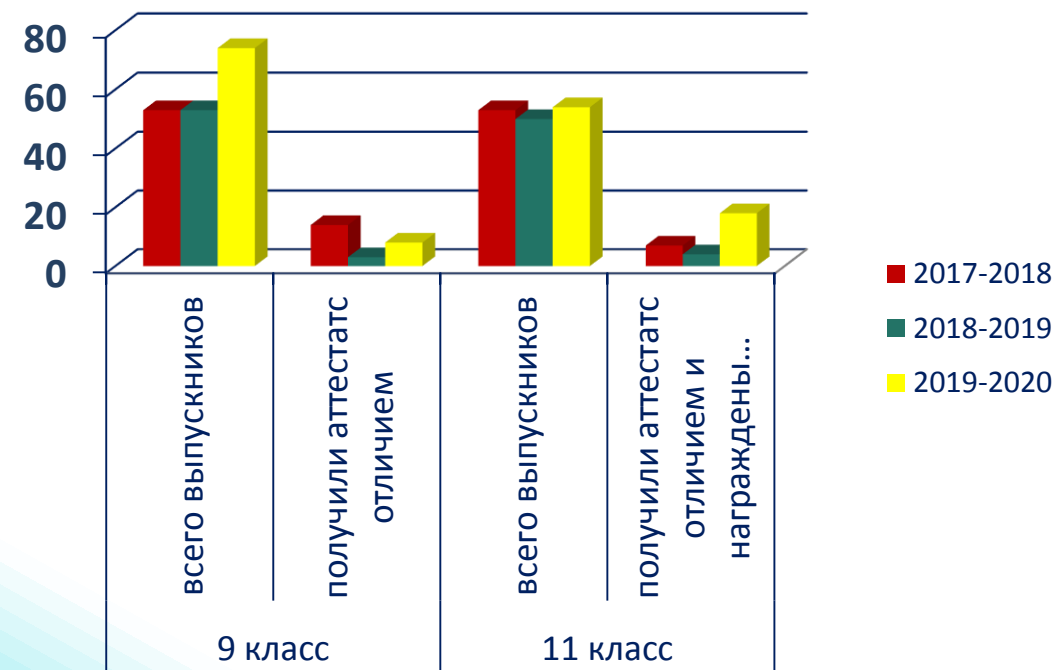




## АНАЛИЗ РЕЗУЛЬТАТОВ УЧЕБНЫХ, ВНЕУЧЕБНЫХ, ЛИЧНОСТНЫХ И КОЛЛЕКТИВНЫХ

### Результаты государственной итоговой аттестации

	9 класс		11 класс	
	всево выпускников	получили аттестат с отличием	всево выпускников	получили аттестат с отличием и награждены золотой медалью "За особые успехи в учении"
2017-2018	53	14	53	7
2018-2019	53	3	50	4
2019-2020	74	8	54	18





## АНАЛИЗ РЕЗУЛЬТАТОВ УЧЕБНЫХ, ВНЕУЧЕБНЫХ, ЛИЧНОСТНЫХ И КОЛЛЕКТИВНЫХ

### Всероссийская олимпиада школьников

Школьный этап ВсОШ			
	Участники (фактов участия)	Победители и призеры	
		количество	% от числа участников
2017-2018	2103	817	38,8
2018-2019	2083	735	35,3
2019-2020	1889	655	34,7
Муниципальный этап ВсОШ			
	Участники (фактов участия)	Победители и призеры	
		количество	% от числа участников
2017-2018	600	133	22,2
2018-2019	547	101	18,5
2019-2020	469	115	24,5
Региональный этап ВсОШ			
	Участники (фактов участия)	Победители и призеры	
		количество	% от числа участников
2017-2018	39	18	46,2
2018-2019	34	10	29,4
2019-2020	40	11	27,5



По результатам регионального этапа Всероссийской олимпиады школьников в 2019-2020 учебном году Лицей занял 8 место среди школ Нижегородской области по количеству победителей и призеров





## АНАЛИЗ РЕЗУЛЬТАТОВ УЧЕБНЫХ, ВНЕУЧЕБНЫХ, ЛИЧНОСТНЫХ И КОЛЛЕКТИВНЫХ

Лицей – призер городской спартакиады учащихся общеобразовательных учреждений







## АНАЛИЗ РЕЗУЛЬТАТОВ

### УЧЕБНЫХ, ВНЕУЧЕБНЫХ, ЛИЧНОСТНЫХ И КОЛЛЕКТИВНЫХ

Выявление личностного потенциала и достижений учащихся

Мониторинг динамики развития лицеистов, личных достижений,  
определение проявленности метапредметных и личностных УУД в условиях ФГОС

Психолого-педагогические  
исследования.  
Совместный анализ

Портфолио

Образовательные события,  
проектная деятельность

Соотношение учебных, олимпиадных достижений, результатов психолого-педагогических исследований,  
участия обучающихся в исследовательской деятельности, работы по индивидуальным планам



## АНАЛИЗ РЕЗУЛЬТАТОВ УЧЕБНЫХ, ВНЕУЧЕБНЫХ, ЛИЧНОСТНЫХ И КОЛЛЕКТИВНЫХ

Лицей вошел в ТОП-20 лучших школ  
Нижегородской области  
по числу выпускников,  
ставших студентами лучших вузов  
страны, согласно исследованию,  
проведённому в 2020 году рейтинговым  
агентством RAEX (РАЭК-Аналитика).  
Лицей № 3 занял 7-е место.

РЕЙТИНГОВЫЙ КОНСОРЦИУМ  
**RAEX**  
INTERNATIONAL GROUP

АНАЛИТИКА  
РАЭК

RatingReview  
EXPERT R.R.  
АСС

КОНСОРЦИУМ РЕЙТИНГОВЫХ АГЕНСТВ, АНАЛИТИЧЕСКИХ И КОНСАЛТИНГОВЫХ ОРГАНИЗАЦИЙ RAEX  
127008, РФ, г. Москва, Восточный округ, д.м.з. 1, д.п.ч. 127008, РФ, г. Москва, Восточный округ, д.м.з. 3, д.п.ч. 3, т.к. +7 (800) 817-0777, e-mail: info@raex.ru

Исх. № 31/218/ДАК/05-и от 22.05.2020

Директору  
Лицея № 3  
Е. В. Полевой

Уважаемая Елена Владимировна!


Рад сообщить, что Ваше учреждение вошло в число **лучших школ России** согласно исследованию, проведённому в 2020 году рейтинговым агентством RAEX (РАЭК-Аналитика).

Исследование проводится ежегодно при поддержке и участии более 50 ведущих ВУЗов страны (подробнее см. Приложение 1). С его полными официальными результатами можно ознакомиться на сайтах рейтингового агентства ([https://raex-a.ru/rankings/school\\_2020](https://raex-a.ru/rankings/school_2020)) и его интернет-издания RAEX Rating Review (<https://raex-rr.com/education/schools>). Перечень рейтингов, в которые вошла школа – см. Приложение 2.

Рейтинговое агентство RAEX информирует об успехах школы руководство Минпросвещения РФ, Минобрнауки РФ, Росособнадзора, Российский союз ректоров, а также руководство Нижегородской области. Материалы рейтинга опубликованы агентством «ТАСС», газетой «Коммерсант-Наука», электронным СМИ «RAEX Rating Review», широко цитируются федеральными и региональными СМИ.

Приложения:  
1. Справка о рейтингах лучших школ России RAEX  
2. Перечень рейтингов, в которых фигурирует Лицей № 3

Генеральный директор  
Международной группы RAEX



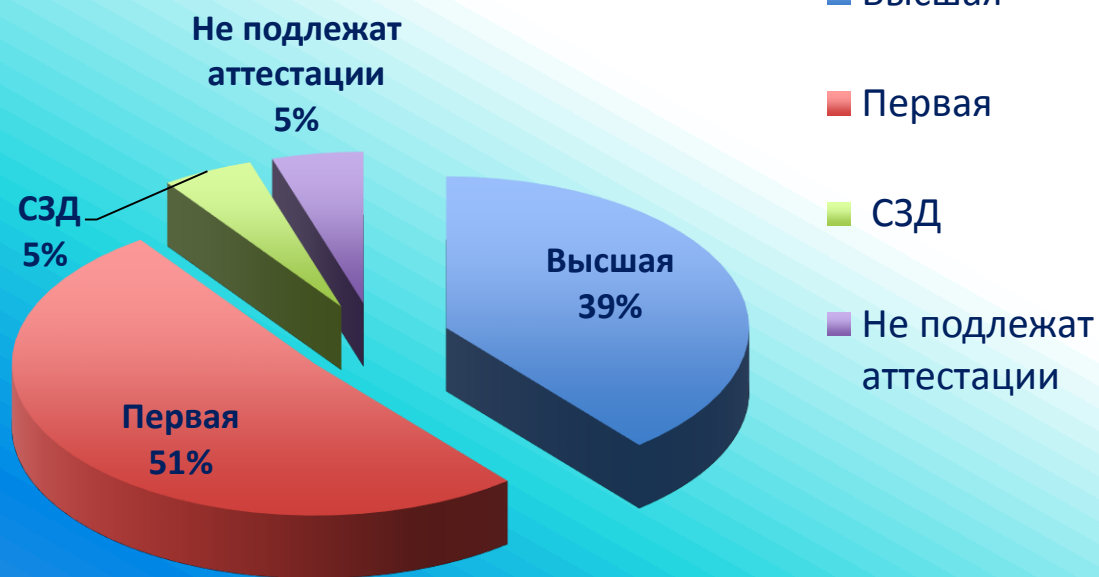
Д.Э. Гришанков

Moscow - Ekaterinburg - Almaty - Minsk - Frankfurt - Hong-Kong



## АНАЛИЗ КАДРОВ (КПК, АТТЕСТАЦИЯ, ОБМЕН ОПЫТОМ В ЛИЦЕЕ И ВНЕ)

### Результаты аттестации педагогических работников



### 5 председателей ГМО





## АНАЛИЗ КАДРОВ (КПК, АТТЕСТАЦИЯ, ОБМЕН ОПЫТОМ В ЛИЦЕЕ И ВНЕ)

Региональный семинар "Возможности новых образовательных форм в развитии функциональной грамотности обучающихся в условиях реализации ФГОС"

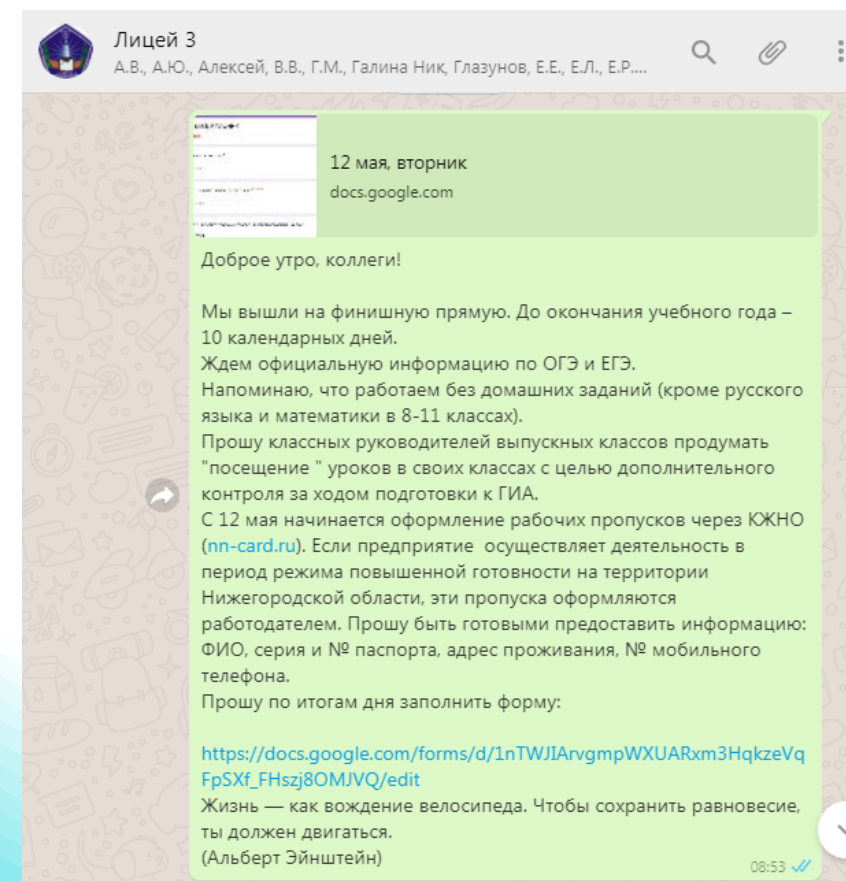


28 августа 2020 года





## МЕТОДИЧЕСКАЯ И ПСИХОЛОГИЧЕСКАЯ ПОДДЕРЖКА





## МЕТОДИЧЕСКАЯ И ПСИХОЛОГИЧЕСКАЯ ПОДДЕРЖКА

### Психологическое сопровождение по уровням образования







## ИНФОРМАЦИОННАЯ СОСТАВЛЯЮЩАЯ





## Правило шести "П":

*правильная*

*предварительная*

*подготовка*

*предотвращает*

*плохие*

*показатели*

(Brian Tracy)



**ЕСЛИ ВЫ ХОТИТЕ, ЧТОБЫ  
ЖИЗНЬ УЛЫБАЛАСЬ ВАМ,  
ПОДАРИТЕ ЕЙ СНАЧАЛА  
СВОЁ ХОРОШЕЕ  
НАСТРОЕНИЕ.  
  
С НАЧАЛОМ  
НОВОГО УЧЕБНОГО  
ГОДА!**

